

การสมัครสมาชิก สำหรับนิสิต / นักศึกษา ในการเข้าใช้งานระบบ e-learning

คณะวิทยาศาสตร์และเทคโนโลยี ครั้งแรกให้ปฏิบัติตามขั้นตอนดังนี้

1. พิมพ์ URL <http://sci-elearning.bsru.ac.th/>

<http://sci-elearning.bsru.ac.th/>

2. คลิกปุ่ม **สมัครเป็นสมาชิก** เพื่อกรอกรายละเอียด

3. กรอกรายละเอียด ตามที่ระบบกำหนดให้ ดังนี้

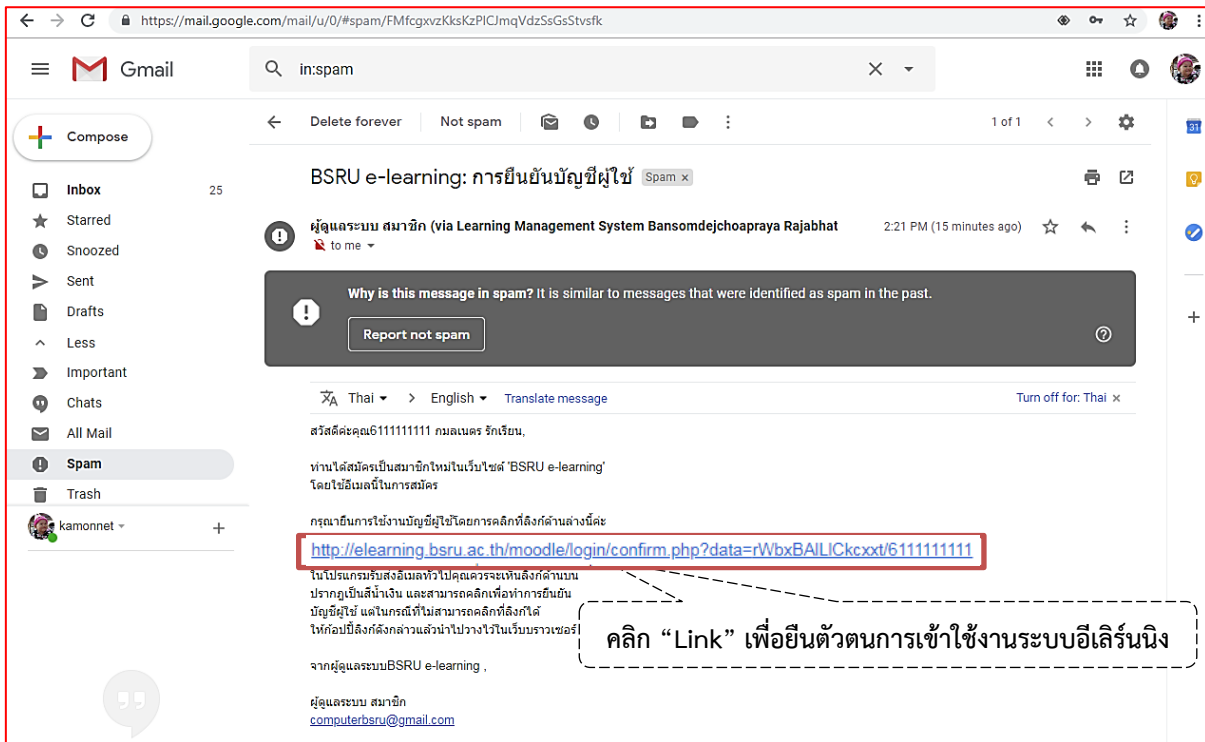
The screenshot shows a web form for creating a new account. The form is titled 'บัญชีผู้ใช้ใหม่' (New User Account). It is divided into two main sections: 'สร้าง username และ password ใหม่' (Create new username and password) and 'กรอกรายละเอียดส่วนตัว' (Enter personal details).
In the first section, there are fields for 'ชื่อผู้ใช้*' (Username) with the value '5213163201' and 'รหัสผ่าน*' (Password) with a masked value '.....'. A callout bubble points to the username field with the text 'รหัสนิสิต / นักศึกษา'. Below the password field, a note says 'รหัสผ่านนี้ประกอบด้วย มี 6 ตัวอักษร'.
The second section, 'กรอกรายละเอียดส่วนตัว', includes fields for 'อีเมล*' (Email) and 'ใส่อีเมลอีกครั้ง*' (Re-enter email), both with the value 'kamonnet0220@gmail.com'. A callout bubble points to the email field with the text 'อีเมล'. Below these are fields for 'ชื่อ*' (First name) with '5213163201', 'นามสกุล*' (Last name) with 'นางสาวกมลเนตร คดเกี้ยว', 'จังหวัด' (Province) with 'สมุทรปราการ', and 'ประเทศ' (Country) with 'Thailand'. A callout bubble points to the province dropdown menu with the text 'จังหวัด'.
At the bottom left, a callout bubble points to a button labeled 'คลิกปุ่ม สร้าง account ใหม่' (Click the 'Create new account' button). At the bottom right, there are two buttons: 'สร้าง account ใหม่' (Create new account) and 'ยกเลิก' (Cancel).

หมายเหตุ กรุณาอย่าลืม Username & Password ที่ท่านกำหนดไว้ทุกครั้ง เพราะต้องนำไปใช้งานเสมอ

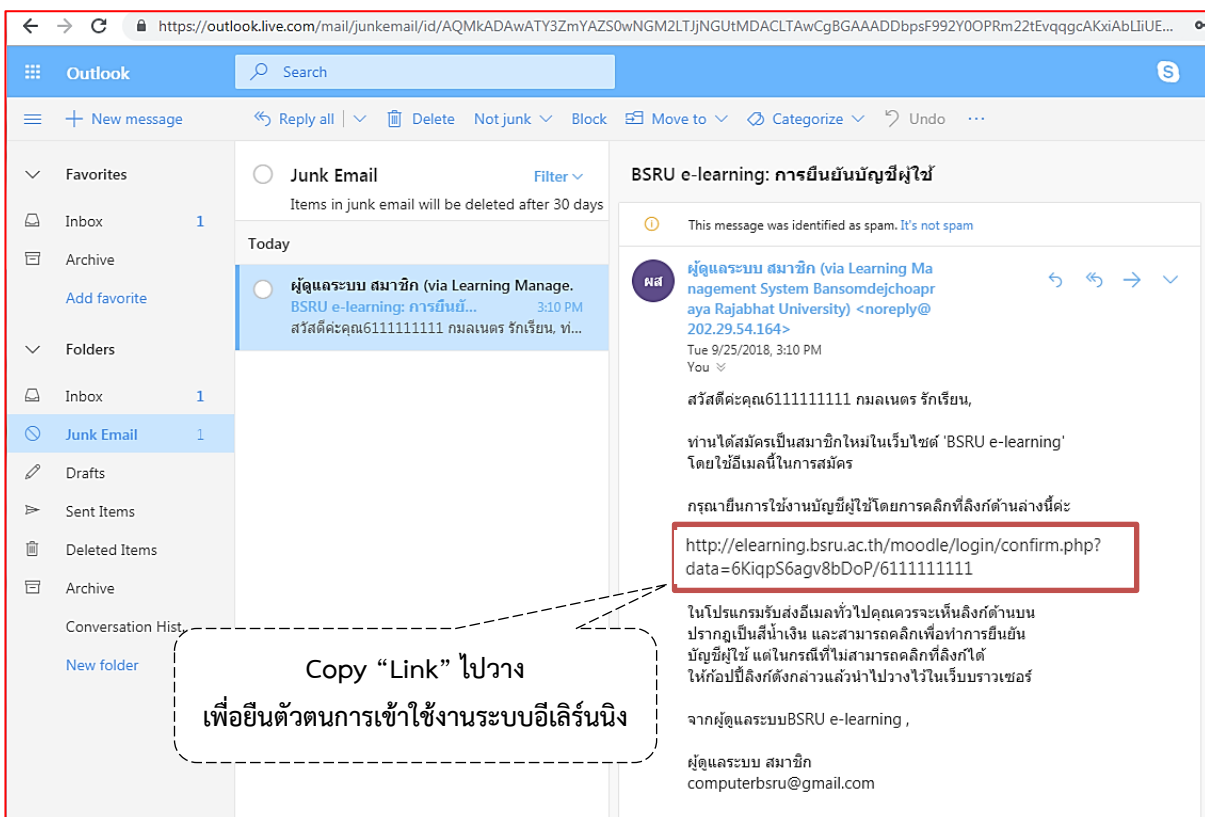
4. คลิกปุ่ม **ขั้นตอนต่อไป** แล้วให้ นักศึกษา ยืนยัน account ของตัวเองในอีเมลที่ได้ลงทะเบียนไว้ เบื้องต้นเท่านั้นถึงจะเข้าใช้งานในระบบได้

The screenshot shows an email confirmation page. At the top, it says 'หน้าหลัก ► ยืนยัน account ของคุณ' (Home ► Confirm your account). The main content area contains the following text: 'อีเมลส่งไปให้คุณที่ kamonnet0220@gmail.com', 'ประกอบไปด้วยวิธีการลงทะเบียนขั้นสุดท้าย', and 'ถ้าหากคุณมีปัญหาในการลงทะเบียน กรุณาติดต่อผู้ดูแลระบบ'. Below this text is a blue button labeled 'ขั้นตอนต่อไป' (Next step). At the bottom of the page, there is a footer with the following information: 'Copyright © All Rights Reserved.', '1061 ซอยอัสสัมชัญ 15 ถนนอัสสัมชัญ แขวงหิรัญบุรี เขตธนบุรี กรุงเทพฯ 10600', 'โทรศัพท์ : 02 473 7000', and 'email : admin@bsru.ac.th'.

5. กรณีสมัครใช้งานด้วย www.gmail.com ให้คลิก สแปม (Spam) จะปรากฏเนื้อหา แล้วคลิก “Link” เพื่อยืนยันตัวตนการเข้าใช้งานระบบอีเลิร์นนิ่ง

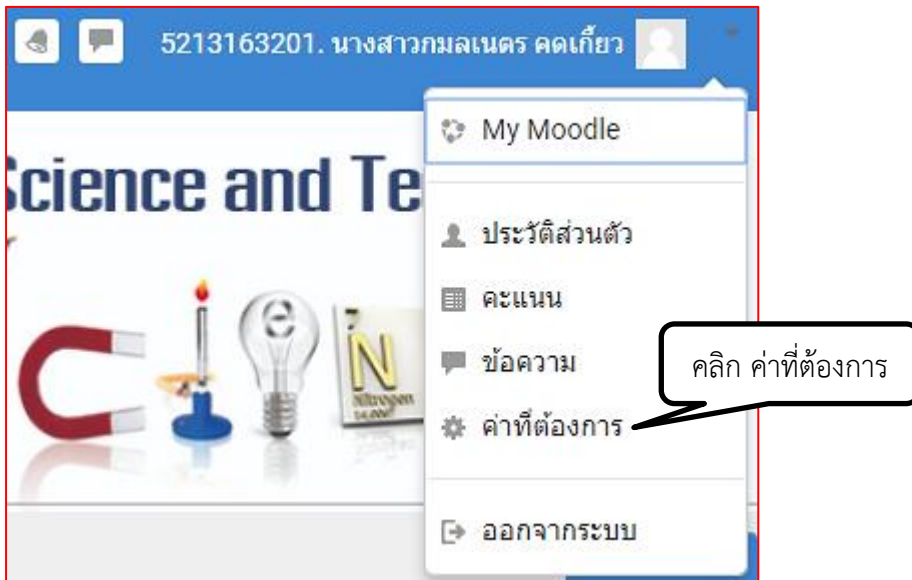


6. กรณีสมัครใช้งานด้วย www.hotmail.com คลิก Junk Email จะปรากฏเนื้อหา แล้ว Copy “Link” ไปวาง



การตั้งค่าต่าง ๆ (การแก้ไขข้อมูลส่วนตัว , การเปลี่ยนรหัสผ่าน ฯลฯ)

1. คลิกสัญลักษณ์  มุมบนขวา จะปรากฏหน้าต่าง ดังรูป แล้วคลิก  ค่าที่ต้องการ

















2. จะปรากฏหน้าต่างการตั้งค่าต่าง ๆ ดังรูป

ค่าที่ต้องการ	Blogs	เครื่องหมาย
บัญชีสมาชิก <ul style="list-style-type: none">แก้ไขข้อมูลส่วนตัวเปลี่ยนรหัสผ่านภาษาที่ต้องการค่าที่ต้องการสำหรับกระดานเสวนาการตั้งค่าที่ต้องการ EditorCourse preferencesCalendar preferencesMessage preferencesNotification preferences	<ul style="list-style-type: none">Blog preferencesExternal blogsRegister an external blog	<ul style="list-style-type: none">Manage badgesBadge preferencesBackpack settings

การเข้าเรียน และทำกิจกรรมในรายวิชาต่าง ๆ (ส่งการบ้าน, ทำแบบทดสอบ ฯลฯ)


1. เลือกรายวิชาที่จะเข้าเรียน

 4107257 ชีววิทยาระดับเซลล์และโมเลกุล Cell and Mol Biol (อ.ประมุข อรุณจรัส)	 
 4107208 ภาษาอังกฤษสำหรับเทคนิคการแพทย์-1 (อ.ประมุข อรุณจรัส)	 
 4204022 เทคโนโลยีการจัดการน้ำเสีย (อ.อรพิมพ์ มงคลเคหา)	 
 การผลิตผัก (อ.เพ็ญแข รุ่งเรือง)	 
 วิทยาแบคทีเรียทางการแพทย์ 2 Medical Bacteriology II (ผศ.ปิยะรัตน์ จิตรภิมมย์)	 

2. เช่น คลิกเลือกเรียนรายวิชา เศรษฐศาสตร์อุตสาหกรรม จะปรากฏดังรูป แล้วคลิกปุ่ม

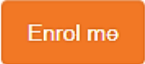

Enrol me

Enrolment options

 4204022 เทคโนโลยีการจัดการน้ำเสีย (อ.อรพิมพ์ มงคลเคหา)
อาจารย์: อ.อรพิมพ์ มงคลเคหา


Self enrolment (นักเรียน)

No enrolment key required.

3. จะปรากฏเนื้อหาวิชาเรียน นิสิต/นักศึกษา สามารถเข้าไปส่งการบ้าน ,ทำแบบทดสอบ ฯลฯ ในรายวิชาดังกล่าวตามปกติ







4204022 เทคโนโลยีการจัดการน้ำเสีย (อ.อรพิมพ์ มงคลเคหา)

หน้าหลัก > รายวิชาทั้งหมด > คณะวิทยาศาสตร์และเทคโนโลยี > ภาคเรียนที่ 1/2561 > 4204022 

NAVIGATION

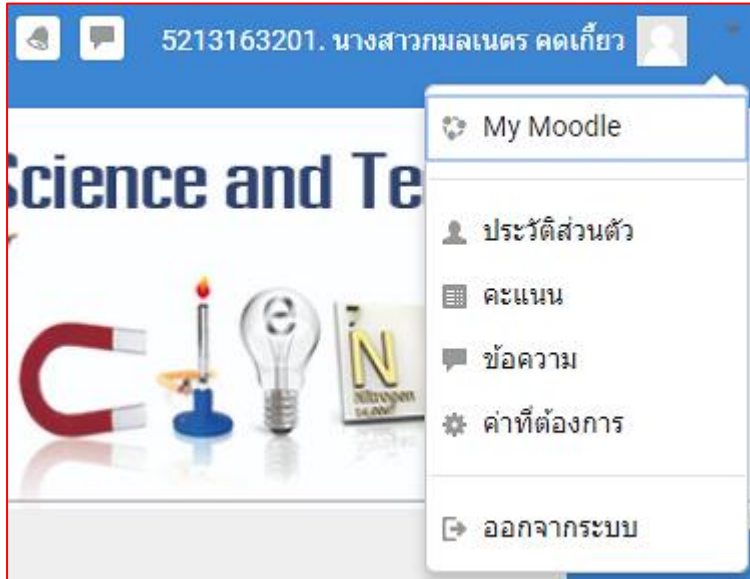
- หน้าหลัก
- Dashboard
- หน้าของเว็บไซต์
- ▼ วิชาเรียนของฉัน
 - 1005320
 - เรื่อง การจัดการประกอบในการถ่ายภาพ
 - Fundamental English for Computer Education
 - 2103203
 - 2203349
 - 4151207
 - 4107208

ยินดีต้อนรับ
เข้าสู่บทเรียน online

-  ประกาศข่าว รายวิชา
- ติดตามข่าวสาร ประกาศข่าวของรายวิชา
-  โทลด์สำรวจสถานที่ศึกษาดูงานระบบบำบัดน้ำเสีย
-  ส่งสัย จง ตามมา คอมไป
-  ระบบบำบัดน้ำเสีย Syney
-  แบบทดสอบก่อนเรียน
-  แบบทดสอบหลังเรียน

4. หลังเสร็จการเข้าใช้งานระบบ e-learning กรุณา Log out ออกจากระบบทุกครั้ง

โดยไปที่สัญลักษณ์  มุมบนขวา จะปรากฏหน้าต่าง ดังรูป แล้วคลิก  ออกจากระบบ



หมายเหตุ

นิสิต/ นักศึกษาท่านมีปัญหас้มครการทำงาน กรุณาติดต่อผู้ดูแลระบบของคณะ
วิทยาศาสตร์ มหาวิทยาลัยราชภัฏบ้านสมเด็จเจ้าพระยา